



The Nation's Health

Ramadan Workbook

دفتر الأعمال في رمضان



Sharing Delicious Memories, with Al Rawabi.

لمشاركة الذكريات اللذيذة مع الروابي.



Day 1

30 Days of Good Deeds: My Ramadan Activity

Instructions:

- 1-Write down one good deed you will perform each day to help others or make a positive impact in the world during the first 10 days of Ramadan.
- 2-Reflect on the good deed you did at the end of each day and how it made you feel.

Share with us your work on IG on the hashtag: #AlRawabiSharing

اليوم 1

٣٠ يوم من الحسنات: نشاطي الرمضاني

التعليمات:

- ١- اكتب عملاً صالحاً واحداً ستؤديه كل يوم لمساعدة الآخرين أو لإحداث تأثير إيجابي في العالم خلال الأيام العشرة الأولى من رمضان
- ٢- فكر في العمل الصالح الذي قمت به في نهاية كل يوم وكيف شعرت به

شارك معنا عملك على تطبيق الانستغرام على هاشتاغ #AlRawabiSharing

1	2	3	4
5	6		
7	8		
9	10		

Day 2

Colorful Ramadan Greetings Banner

Material:

Provide scissors and colored paper to children.

Instructions:

Instruct children to cut out the letters and paste them on another sheet of paper to create a decorative banner that says "Ramadan Kareem"

Share with us your work on IG on the hashtag: #AlRawabiSharing

اليوم ٢

لافتة الترحيب بـرمضان الملونة

المواد:

توفير مقص وورق ملون للأطفال

التعليمات:

اطلب من الأطفال قص الحروف ولصقها على ورقة أخرى لعمل لافتة زخرفية مكتوب عليها "رمضان كريم"

شارك معنا عملك على تطبيق الانستغرام على هاشتاغ #AlRawabiSharing



Day 3

Memorizing the Islamic Moon Months

Instructions:

- 1-Show the children this list of the twelve moon months in the Islamic calendar.
- 2- Read aloud the names of the moon months and have the children repeat them after you several times.
- 3- Ask the children to recall the names of the moon months from memory and say them out loud
- 4-Repeat the process until the children can recall and recite all twelve moon months from memory

Share with us your work on IG on the hashtag: #AlRawabiSharing

اليوم 3

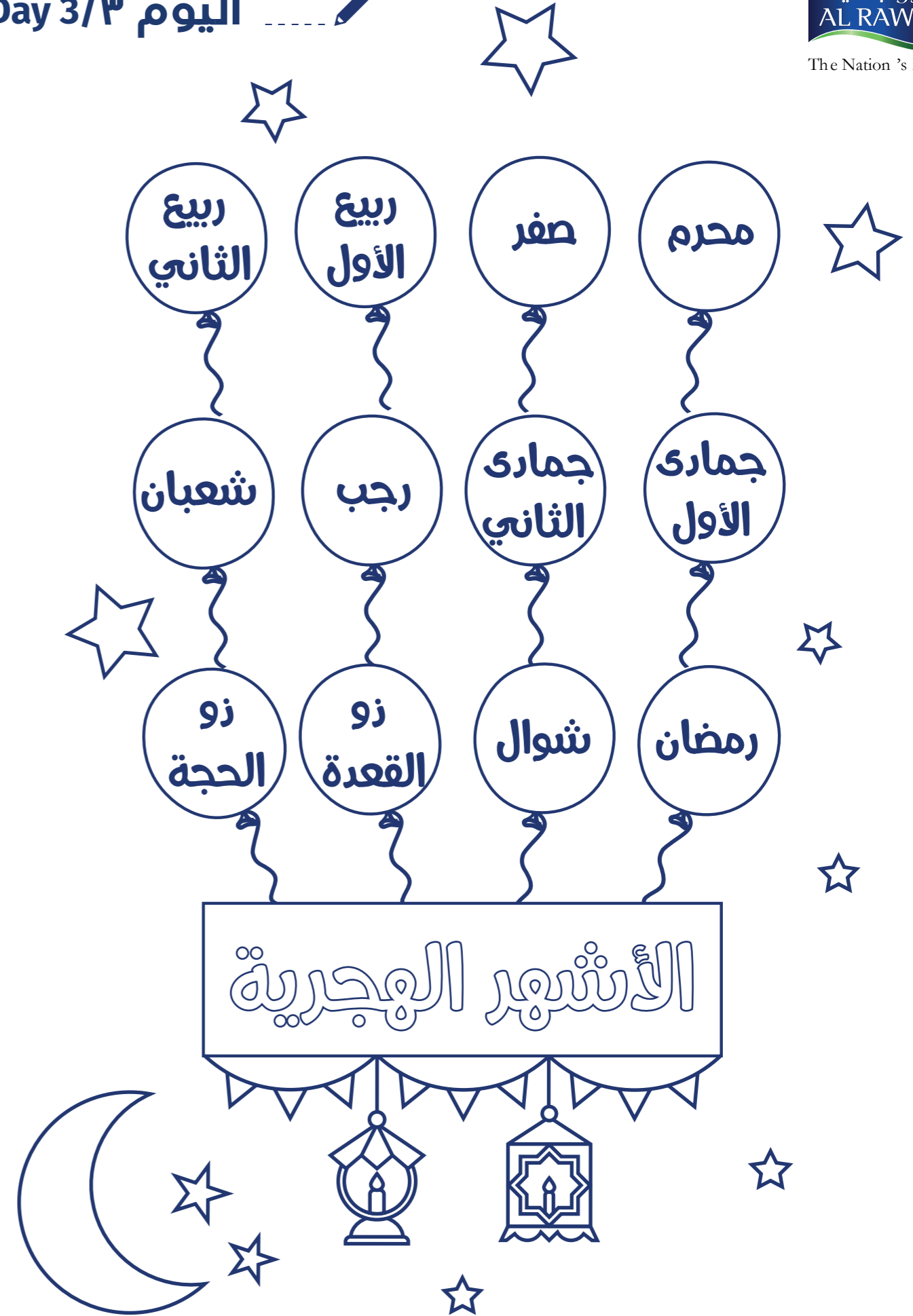
حفظ الشهور الهجرية

التعليمات:

- 1- اعرض للأطفال قائمة الأشهر الاثني عشر الهجرية في التقويم الإسلامي
- 2- اقرأ بصوت عال أسماء الأشهر الهجرية واطلب من الأطفال تكرارها بعدك عدة مرات
- 3- اطلب من الأطفال أن يتذكروا أسماء الشهور الهجرية وأن يكررونها بصوت عالٍ
- 4- كرر العملية حتى يتمكن الأطفال من تذكر وحفظ الأشهر الهجرية

شارك معنا عملك على تطبيق الانستغرام على هاشتاغ #AlRawabiSharing

اليوم 3/3



*Share with us your work on IG on the hashtag: #AlRawabiSharing

*شارك معنا عملك على تطبيق الانستغرام على هاشتاغ #AlRawabiSharing

Day 4

Five Pillars of Islam Balloon Activity

Instructions:

- 1- label each one with one of the five pillars of Islam: Shahada, Salat, Zakat, Sawm, and Hajj.
- 2- they must explain the meaning and significance of the corresponding pillar of Islam.
- 3- Repeat the activity multiple times to reinforce learning and understanding of the five pillars of Islam

Share with us your work on IG on the hashtag: #AlRawabiSharing

اليوم 4


نشاط أركان الإسلام الخمسة

التعليمات:

- 1- قم بتسمية كل بالوناً بأحد أركان الإسلام الخمسة: الشهادة والصلاة والزكاة والصوم والحج
- 2- يجب أن توضح معنى وأهمية الركن المقابل من أركان الإسلام
- 3- كرر النشاط عدة مرات لتعزيز تعليم وفهم أركان الإسلام الخمسة

شارك معنا عملك على تطبيق الانستغرام على هاشتاغ #AlRawabiSharing

بُنِيَ الإسلام على خمس Islam is built on five



Day 5

Ramadan Experience Checklist: Mark Your Progress!

Instructions:

- 1-Print out the checklist below and give it to the children.
- 2-Write down the experience relevant to the month of Ramadan.

Share with us your work on IG on the hashtag: #AlRawabiSharing

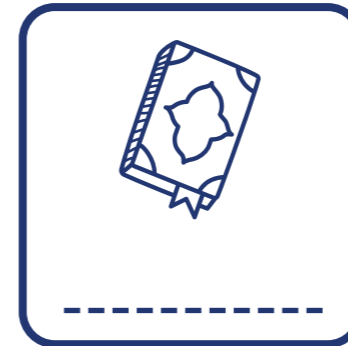

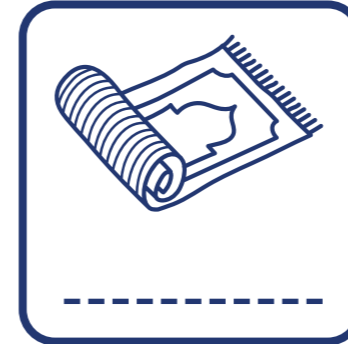

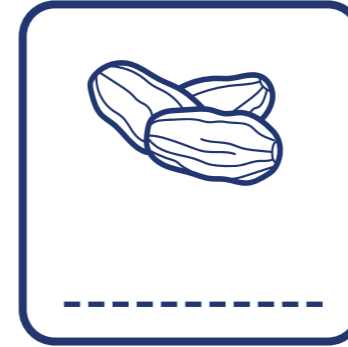

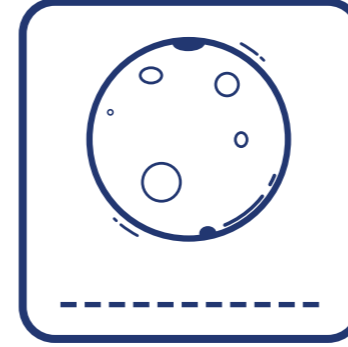
اليوم ٥

قائمة مراجعة لحظات رمضان: ضع علامة على تقدمك

التعليمات:

- ١- اطبع قائمة المراجعة أدناه وقدمها للأطفال
- ٢- ضع علامة الاكس عند القيام بأحدى النشاطات الرمضانية

شارك معنا عملك على تطبيق الانستغرام على هاشتاغ #AlRawabiSharing



Day 6

Ramadan Word Search

Instructions:

- 1-Print out the maze crossword puzzle.
- 2-Trace the path from the box to the next box until you have spelled the word mentioned below

Share with us your work on IG on the hashtag: #AlRawabiSharing

اليوم 6

البحث عن كلمات رمضان

التعليمات:

- 1- اطبع الكلمات المتقاطعة
- 2- تتبع المسار من المربع إلى المربع التالي حتى تجد أحد الكلمات المذكورة أدناه

شارك معنا عملك على تطبيق الانستغرام على هاشتاغ #AlRawabiSharing

B	U	J	A	L	L	A	H	N	R
Z	I	S	L	A	M	I	C	E	J
Q	K	L	D	R	P	I	W	B	C
G	S	A	K	A	R	E	E	M	R
O	C	N	H	M	O	S	Q	U	E
E	O	T	Y	A	T	P	F	B	S
M	C	E	I	D	X	U	N	A	C
A	L	R	G	A	K	D	H	R	E
M	F	N	A	N	I	S	L	A	N
V	I	M	U	S	L	I	M	K	T

1. ALLAH
2. EID
3. MUBARAK
4. RAMADAN
5. KAREEM

6. LANTERN
7. CRESCENT
8. MUSLIM
9. ISLAM
10. MOSQUE

*Share with us your work on IG on the hashtag: #AlRawabiSharing

*شارك معنا عملك على تطبيق الانستغرام على هاشتاغ #AlRawabiSharing

Day 7

Ramadan Pattern Activity: Continuing the Sequence

Instructions:

- 1-Ask the children to identify the pattern and continue the sequence by adding the next figure.
- 2-Encourage the children to create their patterns using Ramadan-related figures.
- 3- After the children have finished creating patterns, discuss the significance of each figure in Ramadan

Share with us your work on IG on the hashtag: #AlRawabiSharing


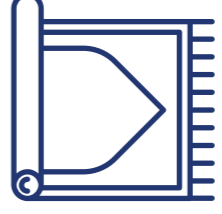





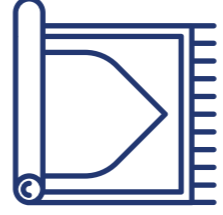
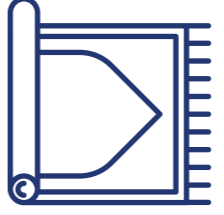









اليوم ٧

نشاط نمط رمضان: أكمل التسلسل

التعليمات:

- ١- أطلب من الأطفال تحديد النمط ومتابعة التسلسل بإضافة الشكل الذي يتبع
- ٢- شجع الأطفال على خلق التسلسل باستخدام أشكال رمضانية
- ٣- بعد أن ينتهي الأطفال من إنشاء التسلسل ناقش أهمية كل من الأشكال في رمضان

شارك معنا عملك على تطبيق الانستغرام على هاشتاغ #AlRawabiSharing



*Share with us your work on IG on the hashtag: #AlRawabiSharing

*شارك معنا عملك على تطبيق الانستغرام على هاشتاغ #AlRawabiSharing

Day 8

Festive Lanterns Banner

Instructions:

Material:

- 1- Provide scissors and colored paper to children.
- 2- Cut out the lantern shapes and paste them onto a string to create a decorative banner.

Share with us your work on IG on the hashtag: #AlRawabiSharing

اليوم ٨


لافتة الفوانيس الاحتفالية

التعليمات:

المواد:

- ١- توفير مقص وورق ملون للأطفال
- ٢- قص أشكال الفانوس وألصقها في خيط لصنع لافتة زخرفية

شارك معنا عملك على تطبيق الانستغرام على هاشتاغ #AlRawabiSharing



*Share with us your work on IG on the hashtag: #AlRawabiSharing

*شارك معنا عملك على تطبيق الانستغرام على هاشتاغ #AlRawabiSharing

Day 9

Coloring Ramadan Shapes

Instructions:

- 1-Print out and color the different Ramadan-related shapes
- 2-Provide the children with crayons, colored pencils, or markers.
- 3-Encourage the children to color the shapes in any way they wish, using colors that are traditionally associated with Ramadan such as green, gold, and silver.

Share with us your work on IG on the hashtag: #AlRawabiSharing

اليوم 9

تلوين الأشكال المختلفة



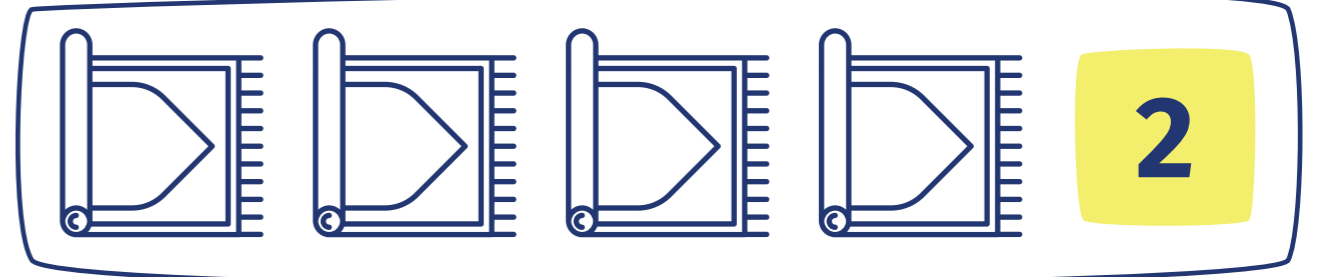

التعليمات:

1- اطبع ولون الأشكال المختلفة المتعلقة بشهر رمضان

2- زود الأطفال بأقلام تلوين ورسم

3- شجع الأطفال على تلوين الأشكال بالطريقة التي يرغبون بها وذلك باستخدام الالوان التي ترتبط تقليدياً بشهر رمضان مثل الأخضر والذهبي والفضي

شارك معنا عملك على تطبيق الانستغرام على هاشتاغ #AlRawabiSharing



Day 10

Test your knowledge.

Instructions:

- 1-Learn about the five pillars of Islam, which are the foundation of the Islamic faith and represent Muslims' core beliefs and practices worldwide.
- 2-Memorize each pillar by reading and reciting its relevant statement or phrase.
- 3-Test your knowledge and creativity by drawing a figure or symbol relevant to each pillar.

This will help you remember each pillar and reinforce your understanding of its significance in the Islamic faith. Get ready to take on the challenge and deepen your understanding of Islam!

Share with us your work on IG on the hashtag: #AlRawabiSharing

اليوم 10

اختبر معلوماتك

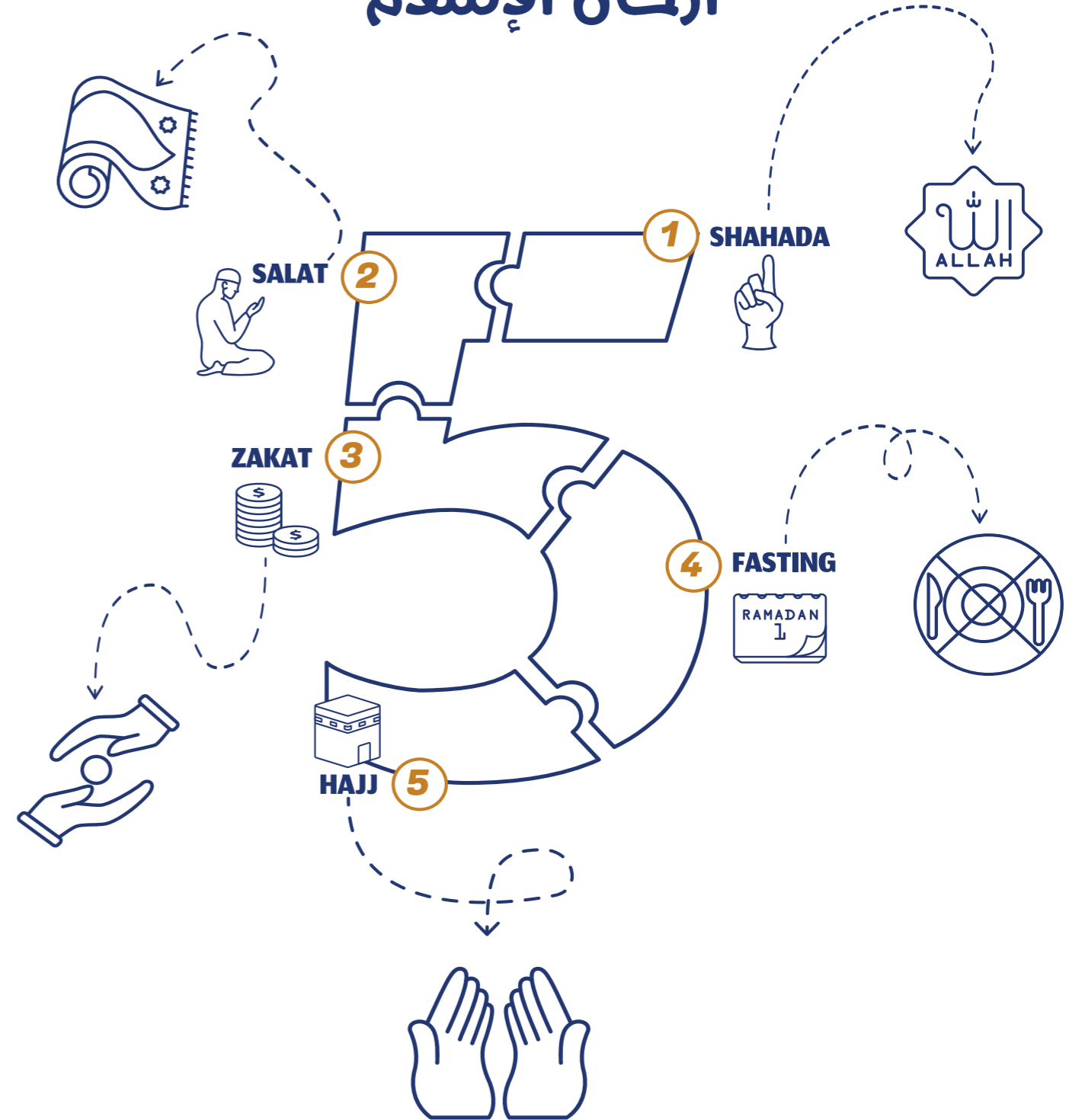
التعليمات:

- 1- تعرف على أركان الإسلام الخمسة والتي هي أساس العقيدة الإسلامية وتمثل المعتقدات والممارسات الجوهرية للمسلمين في جميع أنحاء العالم
- 2- احفظ كل ركن من الأركان بقراءة وتلاوة آية أو حديث يتعلق به
- 3- اختبر معرفتك وإبداعك من خلال رسم شكل أو رمز مناسب لكل عمود

سيساعدك هذا على تذكر كل عمود وتعزيز فهمك لأهميته في العقيدة الإسلامية. استعد لمواجهة التحدي وتعميق فهمك للإسلام

شارك معنا عملك على تطبيق الانستغرام على هاشتاغ #AlRawabiSharing

Pillars of Islam أركان الإسلام



*Share with us your work on IG on the hashtag: #AlRawabiSharing

*شارك معنا عملك على تطبيق الانستغرام على هاشتاغ #AlRawabiSharing

Day 11

30 Days of Good Deeds: My Ramadan Activity

Instructions:

- 1-Keep up the momentum and write down one good deed you will perform each day to help others or make a positive impact in the world.
- 2-Reflect on the good deed you did at the end of each day and how it made you feel.

Share with us your work on IG on the hashtag: #AlRawabiSharing


اليوم 11

30 يوم من الحسنات: نشاطي الرمضاني

التعليمات:

- 1- حافظ على الزخم واكتب عملاً صالحاً واحداً ستؤديه كل يوم لمساعدة الآخرين أو لإحداث تأثير إيجابي في العالم
- 2- فكر في العمل الصالح الذي قمت به في نهاية كل يوم وكيف شعرت به

شارك معنا عملك على تطبيق الانستغرام على هاشتاغ #AlRawabiSharing

11	12	13	14
15	16		
17	18		
19	20		

Day 12

Thank You Tree: Expressing Gratitude to Allah

Instructions:

- 1-Draw or print out a picture of the tree
- 2-Ask the children to think of things they are grateful to Allah for.
- 3-Write each item on a leaf of the tree.

Encourage children to continue adding leaves to the tree throughout Ramadan as they think of more things they are thankful for.

Share with us your work on IG on the hashtag: #AlRawabiSharing

اليوم ١٢


شجرة الشكر: الإعراب عن الامتنان لله

التعليمات:

- ١- رسم أو طباعة صورة للشجرة
- ٢- اطلب من الأولاد أن يفكروا في أشياء يشكرون الله عليها
- ٣- اكتب كل من الأفكار على ورقة من الشجرة

شجع الأطفال على الاستمرار في إضافة الأوراق إلى الشجرة طوال شهر رمضان كي يفكروا في المزيد من الأشياء التي يشكرون عليها

شارك معنا عملك على تطبيق الانستغرام على هاشتاق #AlRawabiSharing



Alhamdulillah
الحمد لله

Day 13

Ramadan Matching Game

Instructions:

- 1-Cut out each picture and its corresponding matching card into separate pieces.
- 2-Shuffle the cut-out pieces and place them on a flat surface
- 3-Ask the children to turn over two cards at a time to find a matching pair.

Share with us your work on IG on the hashtag: #AlRawabiSharing

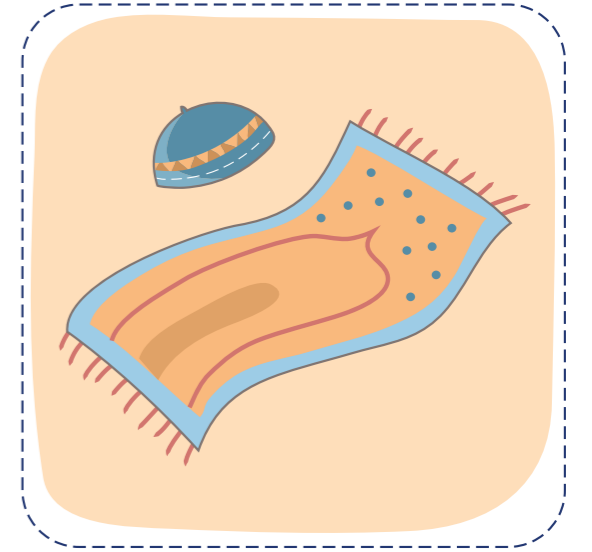
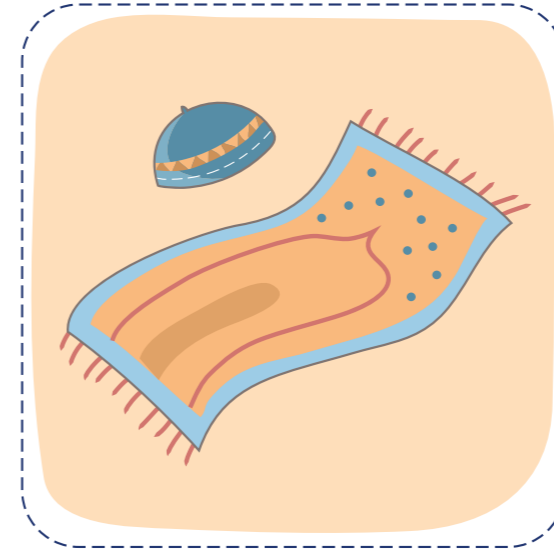

اليوم ١٣

لعبة المطابقة الرمضانية

التعليمات:

- ١- قص كل من صور البطاقة إلى قطع منفصلة
- ٢- اخلط القطع وضعها على سطح مستو
- ٣- اطلب من الأطفال أن يقلبوا بطاقتين في كل مرة للعثور على الزوج المطابق

شارك معنا عملك على تطبيق الانستغرام على هاشتاغ #AlRawabiSharing



Day 14

Moon Crescent

Instructions:

- 1-Print out a large moon crescent on a piece of paper or cardstock.
- 2-Ask the children to cut out the moon crescent along the dotted lines.
- 3-Encourage the children to decorate the moon crescent with glitter, sequins, and other craft materials..

Share with us your work on IG on the hashtag: #AlRawabiSharing


اليوم ١٤

هلال رمضان

التعليمات:

- ١- قم بطباعة هلال قمر كبير على قطعة من الورق أو البطاقات
- ٢- اطلب من الأطفال أن يقصوا هلال القمر على طول الخطوط المنقطة
- ٣- شجع الأطفال على تزيين هلال القمر بالترتر وغيرها من المواد المزينة

شارك معنا عملك على تطبيق الانستغرام على هاشتاغ #AlRawabiSharing



Day 15

Ramadan Maze

Instructions:

- 1-Use a pencil to navigate through the maze and help the kid reach the mosque as fast as possible
- 2- Start at the entrance and trace your way through the maze, being careful not to hit the walls. Otherwise, you'll need to start over.

Share with us your work on IG on the hashtag: #AlRawabiSharing


اليوم 15

مناهة رمضان

التعليمات:

- 1- استخدم قلم رصاص للتنقل عبر المناهة ومساعدة الطفل على الوصول إلى المسجد بأسرع ما يمكن
- 2- ابدأ من المدخل وتتبع طريقك عبر المناهة مع الحرص على عدم الاصطدام بالجدران. عدا عن ذلك سوف تحتاج إلى البدء من جديد

شارك معنا عملك على تطبيق الانستغرام على هاشتاغ #AlRawabiSharing




Day 16

Match Words with Pictures

Instructions:

- 1-Ask the children to match each word with the correct picture by drawing a line from the word to the corresponding picture using a pencil.
- 2- Once completed, review the answers with the children to reinforce learning.

Share with us your work on IG on the hashtag: #AlRawabiSharing



Dates
تمر



Quraan
القرآن



Crescent
القمر



Prayer Mat
سجادة الصلاة

اليوم 17

تطابق الكلمات و الصور


التعليمات:

- 1- اطلب من الأطفال مطابقة كل كلمة بالصورة الصحيحة عن طريق رسم خط من الكلمة إلى الصورة المقابلة باستخدام قلم رصاص
- 2- بمجرد الانتهاء راجع الإجابات مع الأطفال لتعزيز التعلم

شارك معنا عملك على تطبيق الانستغرام على هاشتاغ #AlRawabiSharing



drum
طبله



Al Rawabi Fresh milk
حليب الروابي الطازج

Mosque
المسجد



Kiwi Lime Juice
عصير كيوي وليمون

Day 17

Sharing Ramadan Moments: Drawing the Ramadan Window

Instructions:

- 1-Draw or print out a picture of a traditional Ramadan window on a piece of paper or card-stock.
- 2-Ask the children to think of a moment during Ramadan when they shared something with others, such as food, toys, or clothes.
- 3-Encourage the children to draw themselves and their friends or family members around the Ramadan window, holding hands and sharing something with each other.

Share with us your work on IG on the hashtag: #AlRawabiSharing


اليوم 17

مشاركة لحظات رمضان: رسم نافذة رمضان

التعليمات:

- 1-ارسم أو اطبع صورة لنافذة رمضان التقليدية على قطعة من الورق أو البطاقات
- 2- اطلب من الأطفال أن يفكروا في لحظة في رمضان يتشاركون فيها شيئاً مع الآخرين مثل الطعام أو اللعب أو الملابس
- 3-شجع الأطفال على رسم أنفسهم وأصدقائهم أو أفراد عائلاتهم حول نافذة رمضان وأن يمسكوا بأيديهم ويتشاركوا شيئاً مع بعضهم البعض

شارك معنا عملك على تطبيق الانستغرام على هاشتاق #AlRawabiSharing



Day 18

Coloring and Laminating Ramadan Dishes: Don't Forget to Say Bismillah

Instructions:

- 1-Ask the children to color the dish using crayons, markers, or colored pencils.
- 2-After the coloring is finished, laminate the pictures to create durable and long-lasting place-mats.
- 3- Explain to the children the importance of saying Bismillah before eating and encourage them to say it before every meal.

Share with us your work on IG on the hashtag: #AlRawabiSharing

اليوم ١٨


تلوين وتغليف أطباق رمضان: لا تنسوا أن تقولوا بسم الله

التعليمات:

- ١- اطلب من الأطفال تلوين الطبق باستخدام أقلام التلوين والرسم
- ٢- بعد الانتهاء من التلوين ضع الصور في أماكن حافظة ومثبنة
- ٣- اشرح للأطفال أهمية البسملة قبل الأكل وشجعهم على قولها قبل كل وجبة

شارك معنا عملك على تطبيق الانستغرام على هاشتاغ #AlRawabiSharing

إذا أكل أحدكم طعاماً فليقل
بِسْمِ اللّٰهِ



Before we eat we should say
Bismillah

Day 19

Ramadan Matching Game

Instructions:

- 1-Cut out each picture and its corresponding matching card into separate pieces.
- 2-Shuffle the cut-out pieces and place them on a flat surface
- 3-Ask the children to turn over two cards at a time to find a matching pair.

Share with us your work on IG on the hashtag: #AlRawabiSharing

اليوم 19

لعبة المطابقة الرمضانية

التعليمات:

- 1- قص كل من صور البطاقة إلى قطع منفصلة
- 2- اخلط القطع ووضعه على سطح مستو
- 3- اطلب من الأطفال أن يقلبوا بطاقتين في كل مرة للعثور على الزوج المطابق

شارك معنا عملك على تطبيق الانستغرام على هاشتاغ #AlRawabiSharing



Day 20

Thankfulness

Instructions:

- 1-Print out the Thank You letters on a piece of paper or cardstock and cut them out.
- 2-Display the decorated Thank You letters in a visible place, such as on a bulletin board or wall.

This activity helps children to practice gratitude and express appreciation for the blessings in their lives.

Share with us your work on IG on the hashtag: #AlRawabiSharing


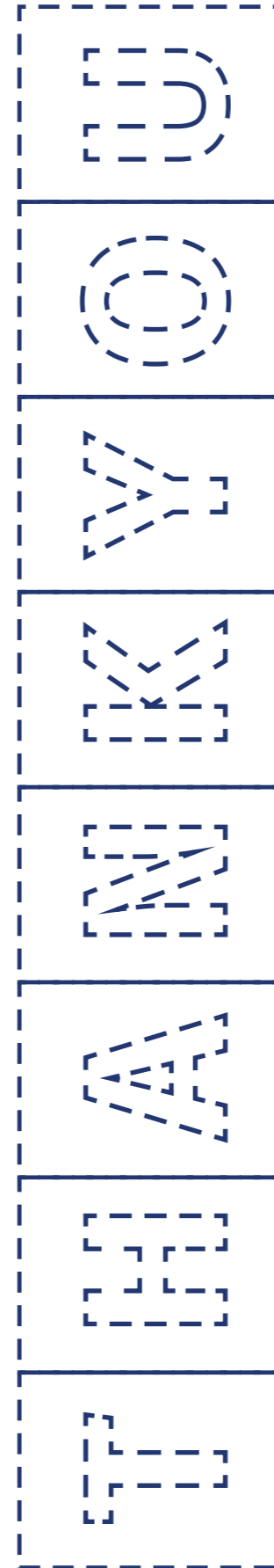
اليوم ٢٠

الشكر

التعليمات:

- ١- اطبع رسائل الشكر على قطعة من الورق أو البطاقات وقم بقصها
- ٢- اعرض أوراق الشكر المزخرفة في مكان ظاهر مثل لوحة الإعلانات أو الحائط
- ٣- يساعد هذا النشاط الأطفال في التعبير عن الامتنان وتقدير البركات في حياتهم

شارك معنا عملك على تطبيق الانستغرام على هاشتاغ #AlRawabiSharing



Day 21

30 Days of Good Deeds: My Ramadan Activity

Instructions:

- 1-These are the most important days of Ramadan, so write down one extra special good deed you will perform each day to help others or make a positive impact in the world.
- 2-Reflect on the good deed you did at the end of each day and how it made you feel.

Share with us your work on IG on the hashtag: #AlRawabiSharing


اليوم ٢١

٣٠ يوم من الحسنات: نشاطي الرمضاني؛

التعليمات:

- ١- هذه هي أهم أيام رمضان قم بتدوين عمل خيري خاص إضافي ستؤديه كل يوم لمساعدة الآخرين أو إحداث تأثير إيجابي في العالم
- ٢- فكر في العمل الصالح الذي قمت به في نهاية كل يوم وكيف شعرت به

شارك معنا عملك على تطبيق الانستغرام على هاشتاغ #AlRawabiSharing

21	22	23	24
25	26		
27	28		
29	30		

Day 22

Ramadan Maze

Instructions:

- 1-Use a pencil to navigate through the maze and help the kid reach the Quraan as fast as possible.
- 2-Start at the entrance and trace your way through the maze, being careful not to hit the walls. Otherwise, you'll need to start over.
Enjoy the challenge

Share with us your work on IG on the hashtag: #AlRawabiSharing




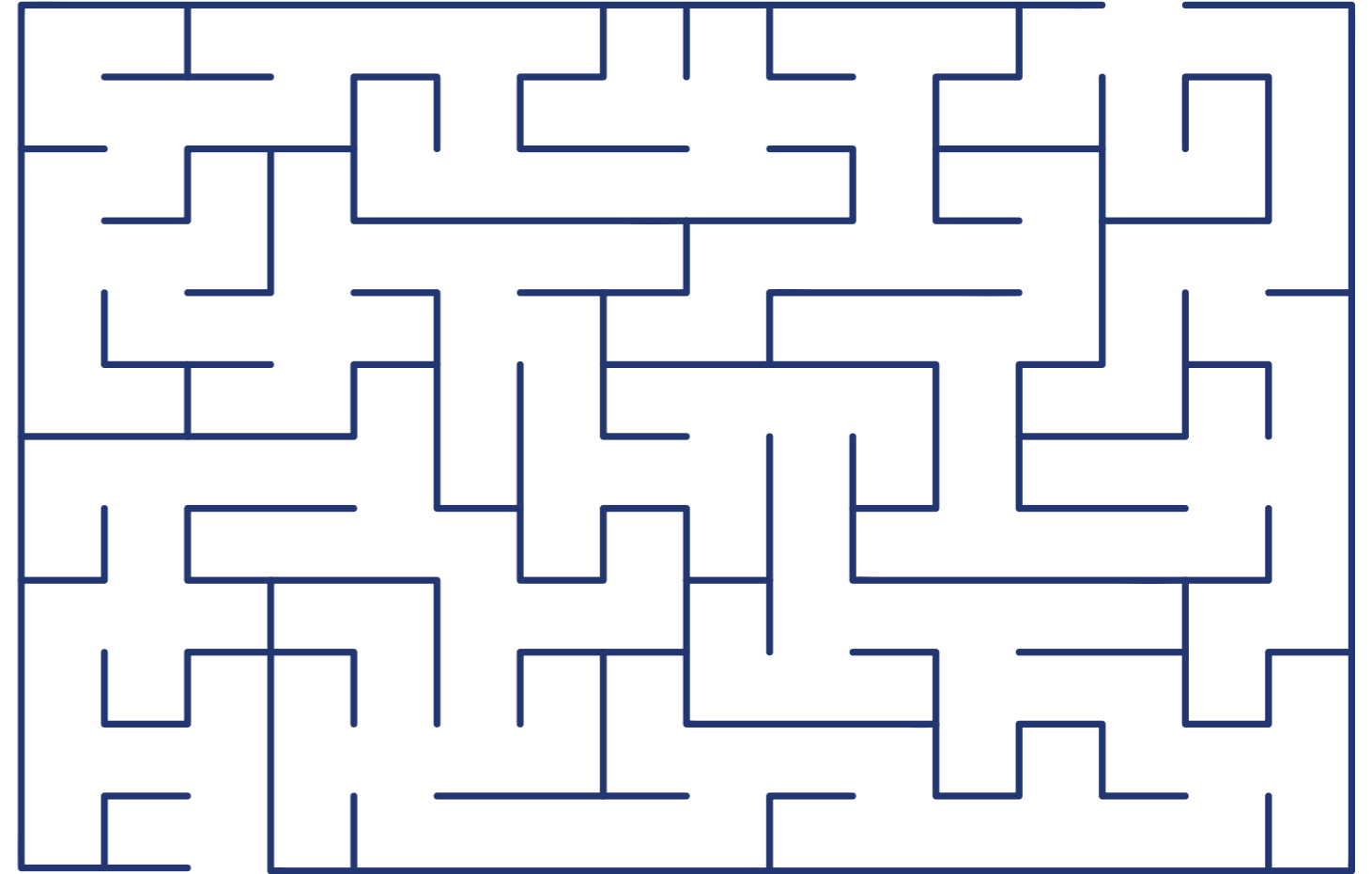
اليوم ٢٢

مناهة رمضان

التعليمات:

- ١- استخدم قلم رصاص للتنقل عبر المتاهة ومساعدة الطفل على الوصول إلى القرآن بأسرع ما يمكن
- ٢- ابدأ من المدخل وتببع طريقك عبر المتاهة مع الحرص على عدم الاصطدام بالجدران. عدا عن ذلك سوف تحتاج إلى البدء من جديد

شارك معنا عملك على تطبيق الانستغرام على هاشتاغ #AlRawabiSharing



Day 23

Arabic Maze Crossword Challenge

Instructions:

- 1-Print out a maze crossword puzzle that contains Arabic the mentioned verse
- 2-Recite the verse
- 3-Memorize it

Share with us your work on IG on the hashtag: #AlRawabiSharing

اليوم ٢٣

تحدي الكلمات المتقاطعة

التعليمات:

- ١- اطبع الكلمات المتقاطعة التي تحتوي على الآية المذكورة باللغة العربية
- ٢- قراءة الآية
- ٣- احفظها

شارك معنا عملك على تطبيق الانستغرام على هاشتاغ #AlRawabiSharing



(إِنَّا أَنْزَلْنَاهُ فِي لَيْلَةِ الْقَدْرِ)

"Indeed, We sent it [the Qur'an] down during the Night of Decree." (97:1)

ا	ن	ا	ف	ت	و	ل	ض	ج
ح	ب	أ	ن	ز	ل	ن	ا	ه
ء	غ	م	ص	ز	ا	ش	ا	ر
ج	ف	ا	ل	ي	ل	ة	ز	و
ص	س	ي	ء	ط	ت	خ	ق	ك
ط	غ	ت	ل	ل	ك	ز	ع	م
ز	ا	ظ	ب	ا	ل	ق	ر	ر

Day 24

Name the Values you learned this Ramadan!

Instructions:

1-Write down all the values you learned during the holy month of Ramadan.

Share with us your work on IG on the hashtag: #AlRawabiSharing

اليوم ٢٤

سمّي القيم التي تعلمتها في رمضان

التعليمات:

١- اكتب كل القيم التي تعلمتها خلال شهر رمضان المبارك

شارك معنا عملك على تطبيق الانستغرام على هاشتاق #AlRawabiSharing

Name the Values
سمّي القيم

Day 25

Ramadan Matching Game

Instructions:

- 1-Cut out each picture and its corresponding matching card into separate pieces.
- 2-Shuffle the cut-out pieces and place them on a flat surface
- 3-Ask the children to turn over two cards at a time to find a matching pair.

Share with us your work on IG on the hashtag: #AlRawabiSharing

اليوم ٢٥

لعبة المطابقة الرمضانية

التعليمات:

- ١- قص كل من صور البطاقة إلى قطع منفصلة
- ٢- اخلط القطع ووضعهما على سطح مستو
- ٣- اطلب من الأطفال أن يقلبوا بطاقتين في كل مرة للعثور على الزوج المطابق

شارك معنا عملك على تطبيق الانستغرام على هاشتاغ #AlRawabiSharing



Day 26

Draw Your Eid

Instructions:

- 1-Using a piece of paper and pencil, draw how you imagine Eid to be.
- 2-Be creative and include all the elements that you associate with Eid such as food, decorations, clothing, and traditions.
- 3-Once you have finished your drawing, take a picture and share it with your friends and family.

Share with us your work on IG on the hashtag: #AlRawabiSharing

How do you Imagine Eid? كيف تتخيل العيد؟

اليوم ٢٦

ارسم عيدك

التعليمات:

- ١- باستخدام قطعة من الورق وقلم الرصاص ارسم كيف تتخيل العيد
- ٢- كن مبدعاً وقم بإضافة جميع العناصر التي تربطها بالعيد مثل الطعام والديكورات والملابس والتقاليد
- ٣- بمجرد الانتهاء من الرسم التقط صورة

شارك معنا عملك على تطبيق الانستغرام على هاشتاغ #AlRawabiSharing

Day 27

Laylat Al Qadr Wishes

Instructions:

- 1-Instruct children to write down their wishes for Laylat Al Qadr
- 2-Encourage children to share their wishes with others and discuss the importance of this special night in Ramadan.

Share with us your work on IG on the hashtag: #AlRawabiSharing

اليوم ٢٧

أمنيات ليلة القدر

التعليمات:

- ١- اطلب من الأطفال كتابة رغباتهم في ليلة القدر
- ٢- شجع الأطفال على مشاركة رغباتهم مع الآخرين ومناقشة أهمية هذه الليلة المميزة في رمضان

شارك معنا عملك على تطبيق الانستغرام على هاشتاغ #AlRawabiSharing

ليلة القدر

خير من ألف شهر



Day 28

Find and Count the Figures

Instructions:

- 1-Encourage the children to find and circle or highlight each figure they see in the picture.
- 2-Next to each figure, ask the children to write down the number of times they found it in the picture.
- 3-For an added challenge, set a timer for the children to complete the task in a certain amount of time.

Share with us your work on IG on the hashtag: #AIRawabiSharing

اليوم ٢٨

جد الأشكال وقم بعدها

التعليمات:

- ١- شجع الأطفال على البحث عن كل شخصية يرونها في الصورة ثم اجعلهم يضعوا دائرة حولها لتسليط الضوء عليها بجانب كل شكل
- ٢- اطلب من الأطفال أن يكتبوا عدد المرات التي وجدوها في الصورة
- ٣- لتحدي إضافي قم بتعيين مؤقت للأطفال لإكمال المهمة في فترة زمنية معينة

شارك معنا عملك على تطبيق الانستغرام على هاشتاق #AIRawabiSharing



Day 29

Eid Al-Fitr Celebration Crafts

Instructions:

- 1-Print out large letters spelling out "Eid Mubarak" on a piece of paper or cardstock.
- 2-Ask the children to cut out the letters along the dotted lines.
- 3-Encourage the children to decorate the letters with paint, markers, and other craft 3-materials.

Share with us your work on IG on the hashtag: #AlRawabiSharing

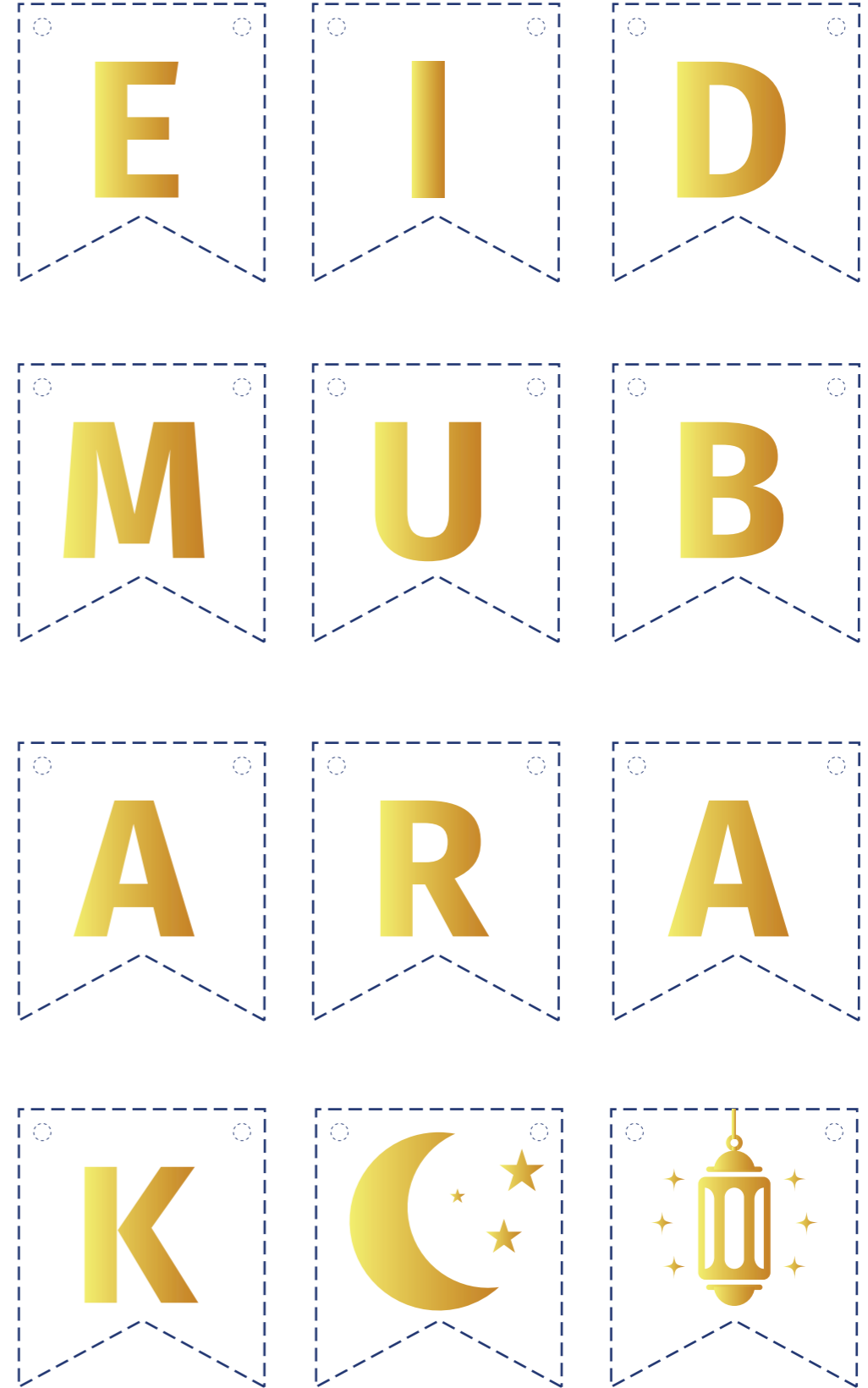
اليوم ٢٩

مشغولات احتفالات عيد الفطر

التعليمات:

- ١- اطبع أحرف كبيرة مكتوب عليها "عيد مبارك" على قطعة من الورق أو البطاقات
- ٢- اطلب من الأطفال قص الحروف على طول الخطوط المنقطة
- ٣- شجع الأطفال على تزيين الحروف بالطلاء وأقلام التلوين وغيرها من مواد الأشغال اليدوية

شارك معنا عملك على تطبيق الانستغرام على هاشتاغ #AlRawabiSharing



Day 30

Eid Cards

Instructions:

- 1-Print out Eid card template cards
- 2-Ask the children to cut out the card templates along the lines.
- 3-Provide the children with decorating materials such as stickers, glitter, markers, and colored pencils.
- 4-Once the cards are decorated, they can be given to family and friends as a special Eid greeting.

Share with us your work on IG on the hashtag: #AlRawabiSharing

اليوم ٣٠

بطاقات العيد

التعليمات:

- ١- اطبع بطاقات العيد
- ٢- اطلب من الأطفال قص قوالب البطاقة على طول الخطوط
- ٣- زور الأطفال بمواد التزيين كالمصقات وأقلام الرسم والأقلام الملونة
- ٤- بمجرد تزيين البطاقات يمكن منحها للعائلة والأصدقاء كتحية خاصة بالعيد

شارك معنا عملك على تطبيق الانستغرام على هاشتاغ #AlRawabiSharing





The Nation 's Health